



OSIEDLE  
OLSZEWSKIEGO

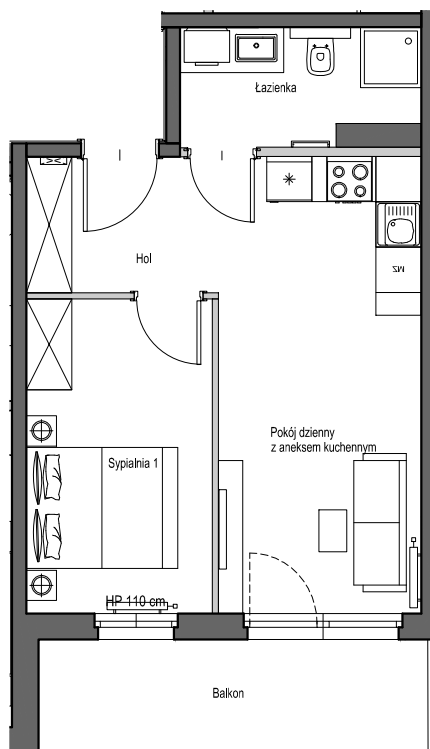
MIESZKAJ AKTYWNI

# OSIEDLE OLSZEWSKIEGO W PRUSZCZU GDAŃSKIM

BUDYNEK C KLATKA B

PIĘTRO I

LOKAL NR 7

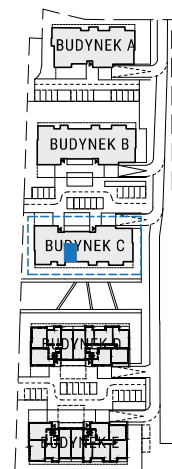


POWIERZCHNIA UŻYTKOWA

**36.22 m<sup>2</sup>**

Hol	<b>3,60m<sup>2</sup></b>
Łazienka	<b>4,67m<sup>2</sup></b>
Pokój dzienny z aneksem kuchennym	<b>17,01m<sup>2</sup></b>
Sypialnia1	<b>10,15m<sup>2</sup></b>
Balkon	<b>7,70m<sup>2</sup></b>

EKSPOZYCJA POŁUDNIE/WSCHÓD



Legenda:


ściany nośne



ściany działowe



nadające się do demontażu



Powierzchnia użytkowa lokalu liczona jest wg normy PN-ISO 9836;1997.  
Zgodnie z daną normą do powierzchni wliczono ścianki działowe nadające się do demontażu.