



OSIEDLE
OLSZEWSKIEGO

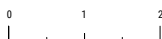
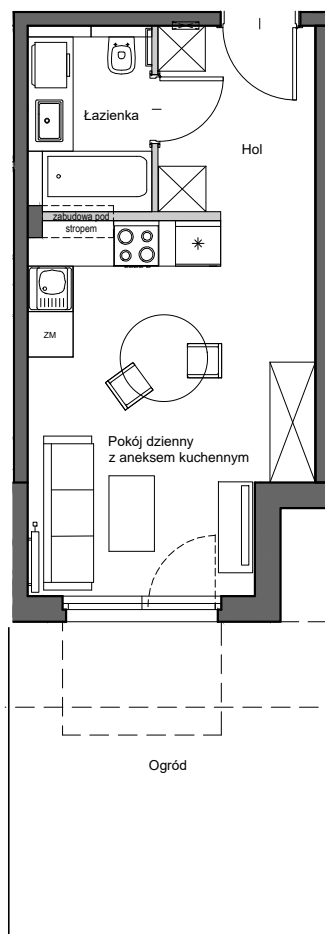
MIESZKAJ AKTYWNI

OSIEDLE OLSZEWSKIEGO W PRUSZCZU GDAŃSKIM

BUDYNEK C KLATKA A

PARTER

LOKAL NR 5

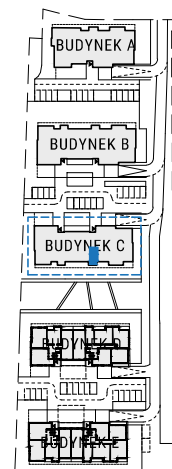


POWIERZCHNIA UŻYTKOWA

27.03 m²


Hol	5,03m²
Łazienka	3,89m²
Pokój dzienny z aneksem kuchennym	17,60m²
Ogród	18,56m²

EKSPOZYCJA PÓŁNOC/WSCHÓD



Legenda:

ściany nośne
ściany działowe
nadające się do demontażu



Powierzchnia użytkowa lokalu liczona jest wg normy PN-ISO 9836;1997.
Zgodnie z daną normą do powierzchni wliczono ścianki działowe nadające się do demontażu.