



OSIEDLE
OLSZEWSKIEGO

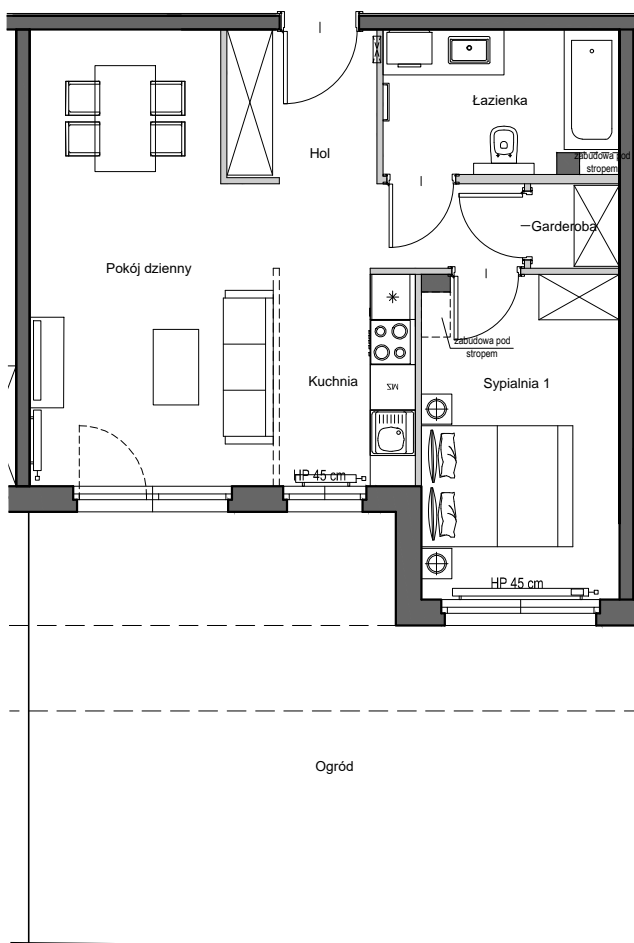
MIESZKAJ AKTYWNI

OSIEDLE OLSZEWSKIEGO W PRUSZCZU GDAŃSKIM

BUDYNEK C KLATKA A

PARTER

LOKAL NR 4

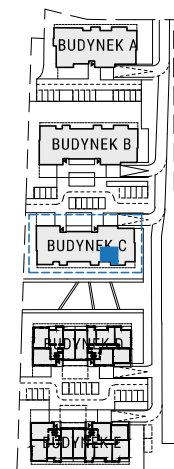


POWIERZCHNIA UŻYTKOWA

50.28 m²

EKSPOZYCJA PÓŁNOC/WSCHÓD

Hol	3,85m ²
Łazienka	5,78m ²
Pokój dzienny	19,26m ²
Kuchnia	8,67m ²
Sypialnia1	11,05m ²
Garderoba	1,27m ²
Ogród	41,62m ²



Legenda:


ściany nośne



ściany działowe



nadające się do demontażu



Powierzchnia użytkowa lokalu liczona jest wg normy PN-ISO 9836;1997.
Zgodnie z daną normą do powierzchni wliczono ścianki działowe nadające się do demontażu.