



OSIEDLE  
OLSZEWSKIEGO

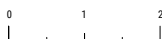
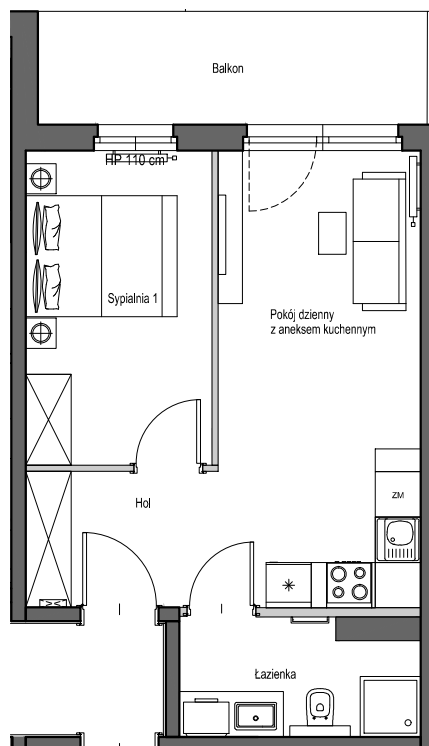
MIESZKAJ AKTYWNIE

# OSIEDLE OLSZEWSKIEGO W PRUSZCZU GDAŃSKIM

BUDYNEK D KLATKA B

PIĘTRO II

LOKAL NR 12

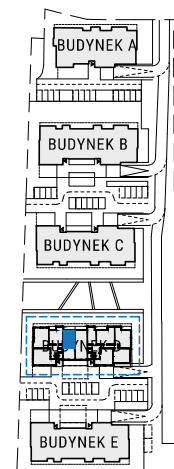


POWIERZCHNIA UŻYTKOWA

**36.22 m<sup>2</sup>**

|                                   |                           |
|-----------------------------------|---------------------------|
| Hol                               | <b>3,60m<sup>2</sup></b>  |
| Łazienka                          | <b>4,67m<sup>2</sup></b>  |
| Pokój dzienny z aneksem kuchennym | <b>17,01m<sup>2</sup></b> |
| Sypialnia1                        | <b>10,15m<sup>2</sup></b> |
| Balkon                            | <b>7,70m<sup>2</sup></b>  |

EKSPOZYCJA POŁUDNIE/ZACHÓD



Legenda:


ściany nośne



ściany działowe



nadające się do demontażu



Powierzchnia użytkowa lokalu liczona jest wg normy PN-ISO 9836;1997.  
Zgodnie z daną normą do powierzchni wliczono ścianki działowe nadające się do demontażu.