



OSIEDLE  
OLSZEWSKIEGO

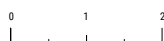
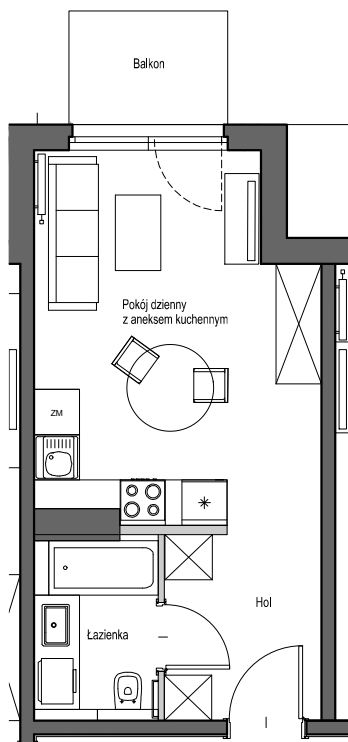
MIESZKAJ AKTYWNI

# OSIEDLE OLSZEWSKIEGO W PRUSZCZU GDAŃSKIM

BUDYNEK D KLATKA A

PIĘTRO I

LOKAL NR 11

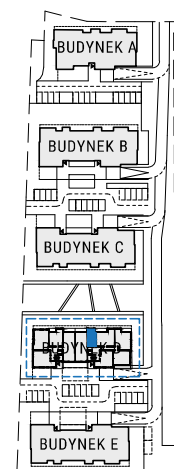


POWIERZCHNIA UŻYTKOWA

**26.60 m<sup>2</sup>**

|                                   |                           |
|-----------------------------------|---------------------------|
| Hol                               | <b>5,03m<sup>2</sup></b>  |
| Łazienka                          | <b>3,86m<sup>2</sup></b>  |
| Pokój dzienny z aneksem kuchennym | <b>17,40m<sup>2</sup></b> |
| Balkon                            | <b>3,15m<sup>2</sup></b>  |

EKSPOZYCJA PÓLNOC/ZACHÓD



Legenda:

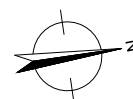
ściany nośne



ściany działowe



nadające się do demontażu



Powierzchnia użytkowa lokalu liczona jest wg normy PN-ISO 9836;1997.  
Zgodnie z daną normą do powierzchni wliczono ścianki działowe nadające się do demontażu.