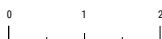
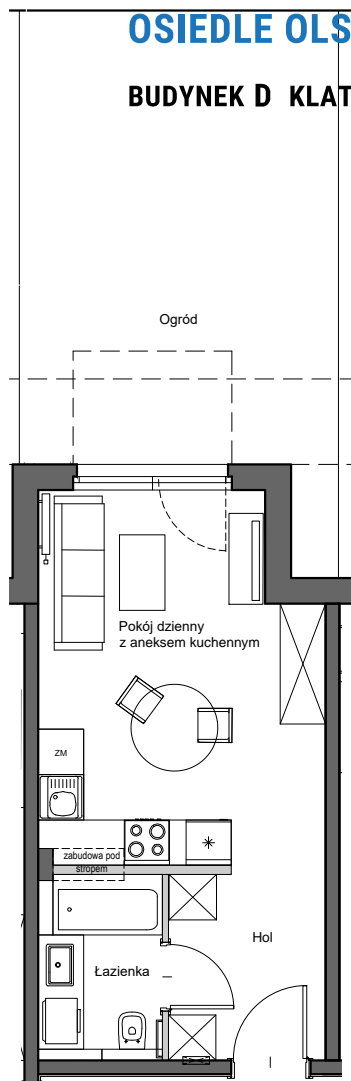


OSIEDLE OLSZEWSKIEGO W PRUSZCZU GDAŃSKIM

BUDYNEK D KLATKA A

PARTER

LOKAL NR 5


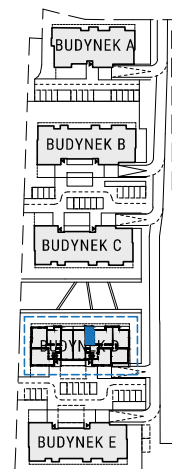


POWIERZCHNIA UŻYTKOWA

27.03 m²

Hol	5,03m ²
Łazienka	3,89m ²
Pokój dzienny z aneksem kuchennym	17,60m ²
Ogród	26,25m ²

EKSPozyCJA PÓŁNOC/ZACHÓD



Legenda:

ściany nośne
ściany działowe
nadające się do demontażu



Powierzchnia użytkowa lokalu liczona jest wg normy PN-ISO 9836;1997.
Zgodnie z daną normą do powierzchni wliczono ścianki działowe nadające się do demontażu.