



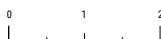
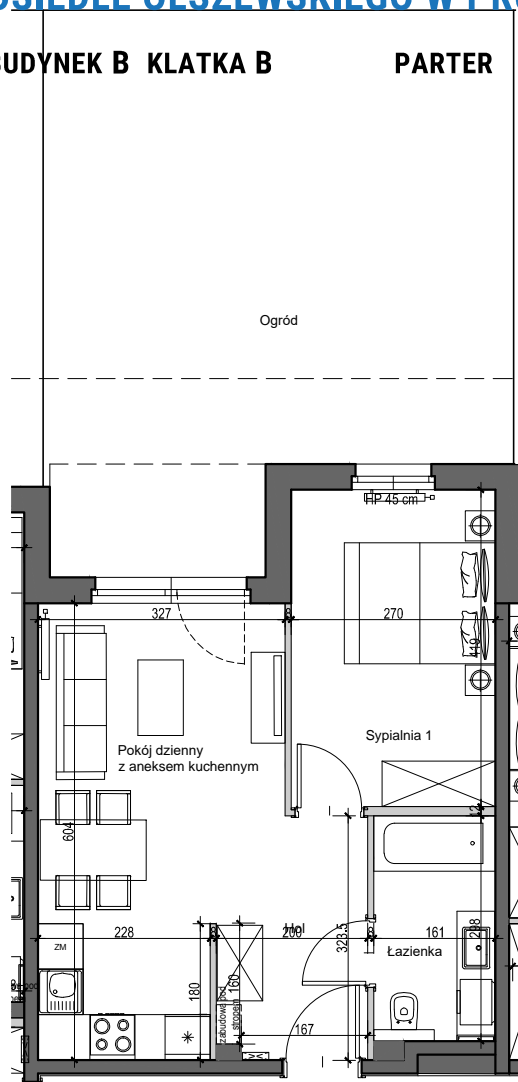
OSIEDLE  
**OLSZEWSKIEGO**  
MIESZKAJ AKTYWNIE

## OSIEDLE OLSZEWSKIEGO W PRUSZCZU GDAŃSKIM

BUDYNEK B KLATKA B

PARTER

LOKAL NR 3

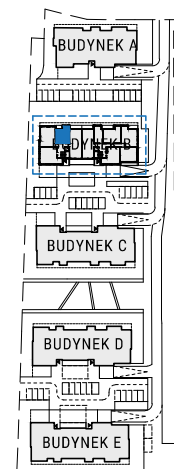


POWIERZCHNIA UŻYTKOWA

**39.71 m<sup>2</sup>**


EKSPOZYCJA POŁUDNIE/ZACHÓD

Hol	<b>4,98m<sup>2</sup></b>
Łazienka	<b>4,64m<sup>2</sup></b>
Pokój dzienny z aneksem kuchennym	<b>18,11m<sup>2</sup></b>
Sypialnia1	<b>11,27m<sup>2</sup></b>
Ogród	<b>41,62m<sup>2</sup></b>



Legenda:

ściany nośne  
ściany działowe  
nadające się do demontażu



Powierzchnia użytkowa lokalu liczona jest wg normy PN-ISO 9836;1997.  
Zgodnie z daną normą do powierzchni wliczono ścianki działowe nadające się do demontażu.