



OSIEDLE
OLSZEWSKIEGO

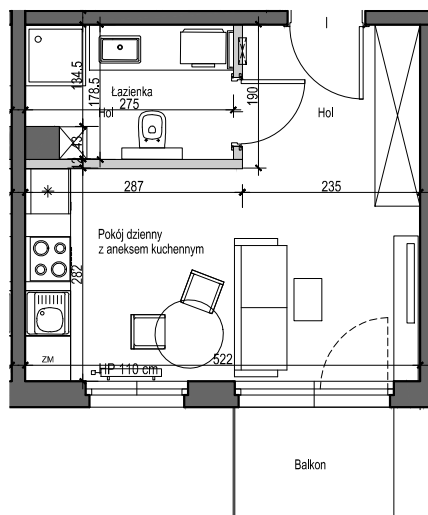
MIESZKAJ AKTYWNI

OSIEDLE OLSZEWSKIEGO W PRUSZCZU GDAŃSKIM

BUDYNEK B KLATKA A

PIĘTRO II

LOKAL NR 21

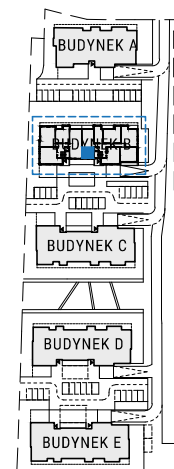


POWIERZCHNIA UŻYTKOWA

24,13 m²

Hol	3,14m ²
Łazienka	4,64m ²
Pokój dzienny z aneksem kuchennym	15,90m ²
Balkon	3,14m ²

EKSPOZYCJA POŁUDNIE/WSCHÓD



Legenda:


ściany nośne



ściany działowe



nadające się do demontażu



Powierzchnia użytkowa lokalu liczona jest wg normy PN-ISO 9836;1997.
Zgodnie z daną normą do powierzchni wliczono ścianki działowe nadające się do demontażu.