



OSIEDLE
OLSZEWSKIEGO

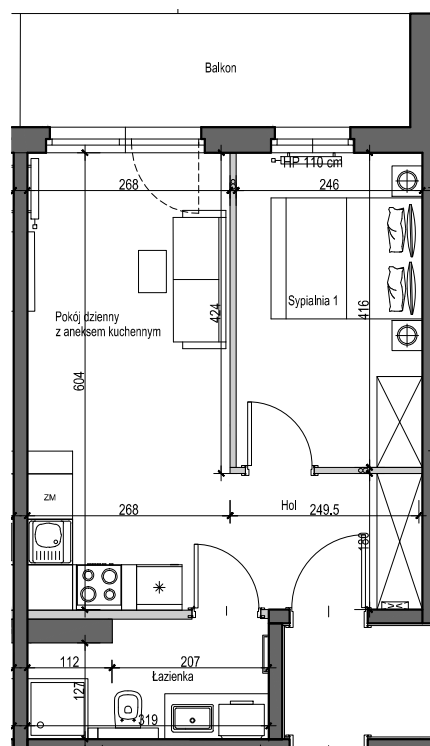
MIESZKAJ AKTYWNI

OSIEDLE OLSZEWSKIEGO W PRUSZCZU GDAŃSKIM

BUDYNEK B KLATKA A

PIĘTRO II

LOKAL NR 18

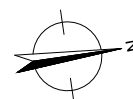
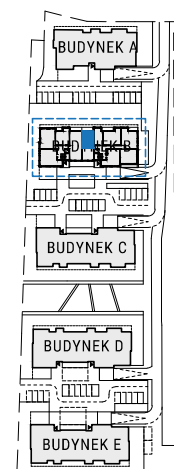


POWIERZCHNIA UŻYTKOWA

36.22 m²

Hol	3,60m²
Łazienka	4,67m²
Pokój dzienny z aneksem kuchennym	17,01m²
Sypialnia1	10,15m²
Balkon	7,70m²

EKSPOZYCJA POŁUDNIE/ZACHÓD



Legenda:

ściany nośne



ściany działowe



nadające się do demontażu

Powierzchnia użytkowa lokalu liczona jest wg normy PN-ISO 9836;1997. Zgodnie z daną normą do powierzchni wliczono ścianki działowe nadające się do demontażu.