



OSIEDLE
OLSZEWSKIEGO

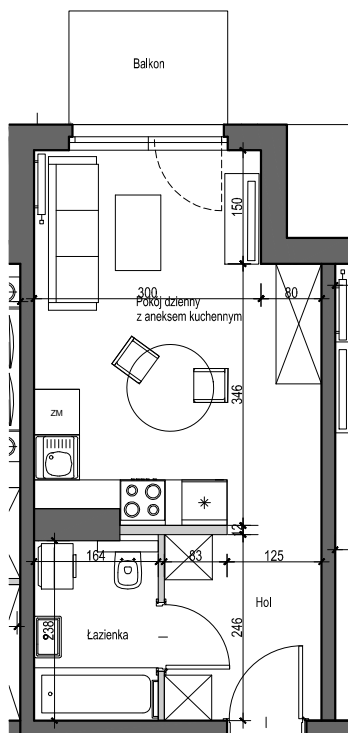
MIESZKAJ AKTYWNI

OSIEDLE OLSZEWSKIEGO W PRUSZCZU GDAŃSKIM

BUDYNEK B KLATKA A

PIĘTRO I

LOKAL NR 11

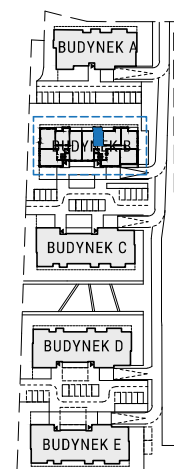


POWIERZCHNIA UŻYTKOWA

26.60 m²

Hol	5,03m²
Łazienka	3,86m²
Pokój dzienny z aneksem kuchennym	17,40m²
Balkon	3,15m²

EKSPOZYCJA PÓLNOC/ZACHÓD



Legenda:

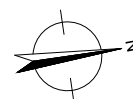
ściany nośne



ściany działowe



nadające się do demontażu



Powierzchnia użytkowa lokalu liczona jest wg normy PN-ISO 9836;1997.
Zgodnie z daną normą do powierzchni wliczono ścianki działowe nadające się do demontażu.